

Art. - Nr.: 3554



1
8 - 99
20 min. - ∞

Hexahedroom



Autor: Hirokazu Iwasawa

Dieses Puzzle besteht aus 8 Puzzleteilen in 3 verschiedenen Formen und einer Box. Ziel des Puzzles ist es, die Puzzleteile aus der Box zu befreien und dann wieder hineinzusetzen. Dabei darf kein Puzzleteil aus den Öffnungen der Box hervorstehen. Nur mit viel Geschick und gründlicher Überlegung gelingt es Ihnen, dieses Puzzle auseinander und wieder zusammenzubauen.

Hexahedroom



Author: Hirokazu Iwasawa

This puzzle consists of 8 puzzle pieces in 3 different shapes and a box. The aim of the puzzle is to free the puzzle pieces from the box and to lay them in again. The puzzle pieces should not protrude from the openings of the box. Only with great skill and careful consideration you will succeed in this puzzle to disassemble it and to reassemble it.

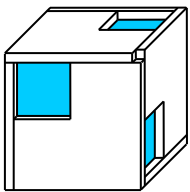
Hexahedroom



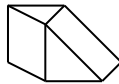
Auteur: Hirokazu Iwasawa

Ce puzzle se compose de 8 pièces de puzzle en 3 formes différentes et une boîte. But du puzzle, il est d'abord pour libérer les pièces du puzzle hors de la boîte, puis de nouveau affligent l'intérieur. Il vous faudra une grande adresse et de la réflexion pour défaire ce puzzle et le refaire à nouveau.

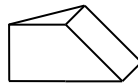
Teile / Pieces / Pièces



1x



3 x A



3 x B



2 x C

Lösung / Solution / Solution

Puzzleteile befreien:

Halten Sie die Box an den beiden markierten Ecken der Seite Y, wobei die Seite X der Box nach oben zeigt. Nun schütteln Sie die Box auf und ab und die Puzzleteile gleiten heraus.

Bei einer weiteren Möglichkeit wird die Box so platziert, dass die Seite Y zu Ihnen zeigt. Drehen Sie die Box wiederholend um 90 Grad in Ihre Richtung und nach links von Ihnen. Bei der Bewegung werden die Puzzleteile nach und nach so heraus gleiten, dass Sie diese leicht herausziehen können.

Disassemble the puzzle pieces:

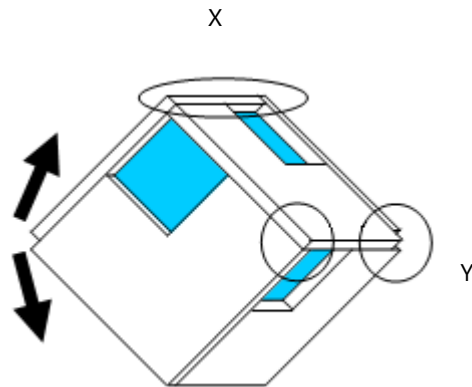
Keep the box on the two marked corners of the side Y, wherein the side X of the box is show upwards. Shake the box up and down so then the puzzle pieces drop out.

Another possibility is to put the box in such a way that the side Y is shown to you. Turn the box repeatedly by 90 degrees toward you and then to the left of you. The puzzle pieces are coming gradually out by moving the box in the above mentioned way. So you can easily pull the pieces out.

Libérez les pièces du puzzle:

Gardez la boîte sur les deux coins marquée du côté Y, dans lequel le côté X montre la boîte vers le haut. Secouez la boîte de haut en bas afin puis déposez les morceaux de puzzle sur.

Une autre possibilité est de mettre la boîte de telle sorte que le côté Y est montré de vous. Tournez la boîte à plusieurs reprises par 90 degrés vers vous, puis vers la gauche de vous. Les pièces du puzzle sont à venir progressivement en déplaçant la boîte de la manière indiquée ci-dessus. Ainsi, vous pouvez facilement retirer des pièces.



Zusammenbau:

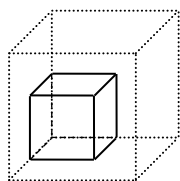
Platzieren Sie die Puzzleteile, wie in den unteren Abbildungen dargestellt. Hierbei muss beachtet werden, dass Sie in Schritt 2 das Puzzleteil nur zur Hälfte in die Box schieben. Die Puzzleteile von Schritt 3 bis 6 und in Schritt 8 werden etwas weiter als zur Hälfte hineingesetzt. Schauen nun alle Puzzleteile aus den Öffnungen, müssen diese gleichzeitig hineingeschoben werden.

Assembly:

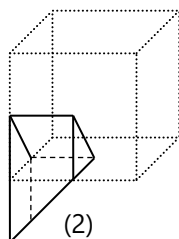
You need to place the pieces such a way shown in the pictures below. It must be noted that in step 2 the puzzle piece have to put just on half way into the box. The puzzle pieces of step 3 to 6 and step 8 are put a little further than halfway into the box. Do all the pieces looking out of the openings, you can now push them simultaneously inside the box.

Assemblage:

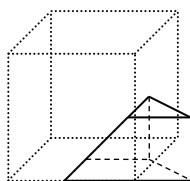
Les morceaux que vous besoin de manière à placer dans la figure du bas ci-dessous. Il faut noter que, dans l'étape 2 pousser la pièce de puzzle seulement sur la moitié dans la boîte. Les pièces du puzzle de l'étape 3 à 6 et l'étape 8 sont un peu plus de la moitié poussé. Découvrez toutes les pièces du puzzle à partir des ouvertures, afin que tous puissent être poussé simultanément pur.



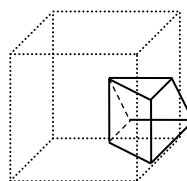
(1)



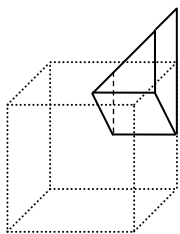
(2)



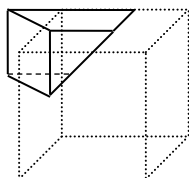
(3)



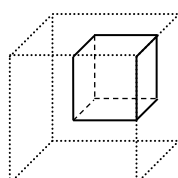
(4)



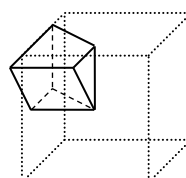
(5)



(6)



(7)



(8)